




SARAHSTANGE
— FOTOGRAFIE —



*Kindergarten
Guide*

TIPPS UND INFORMATIONEN RUND UM DIE FOTOTAGE IM KINDERGARTEN

www.kitafotografinsarah.de

ICH FREUE MICH SCHON EUCH KENNEN ZU LERNEN



Foto: www.belinda-fotografie.de

*Die zarte Alltagsmagie
durch Fotos bewahren*

ICH BIN SARAH und seit 2020 selbst stolze Mami. Ursprünglich als Hochzeitsfotografin tätig, hat mich die Faszination für Familienfotografie immer mehr ergriffen, insbesondere seit ich meinen Sohn Julius habe. Die Arbeit mit Kindern bereitet mir unglaubliche Freude. Durch meine Erfahrung als Mutter habe ich eine tiefe Empathie für Kinder entwickelt. Ich verstehe nun besser, was ihnen Freude bereitet, was ihnen zu viel ist und vor allem, welche Art von Bildern für Eltern von Bedeutung sind. Aus diesem Grund habe ich mich entschlossen, ein passendes Konzept zu entwickeln, das genau zu meiner Art der Fotografie passt und meine Erfahrungen als Fotografin für Kinder und Familien einzusetzen.

Ich fotografiere Kinder während des freien Spiels, ungezwungen, frei und authentisch.

Bei Familienfotoshootings gebe ich Euch gerne Tipps für ein gutes Posing und setze alles daran, eine entspannte und stressfreie Atmosphäre zu schaffen.

Mir ist es sehr wichtig, dass Ihr Euch vor meiner Kamera wohl und entspannt fühlt. Denn nur so können wir gemeinsam schöne und unvergessliche Bilder schaffen, die Euch auch Jahre später noch an diese wertvolle Zeit erinnern werden.



**DIE FOTOGRAFIN SARAH
KOMMT ZU EUCH IN DEN
KINDERGARTEN**

Abenteuer Alltag

Einmal im Jahr ist Fototag im Kindergarten. Ich möchte, dass dies ein ganz besonderer Tag wird - mit viel Spaß für die Kinder, wenig Stress für die Erzieher und tollen Erinnerungsbildern für die Eltern. Statt die Kleinen mit Blitzlicht, aufwändiger Kameraausrüstung und kitschiger Deko einzuschüchtern, setze ich auf Natürlichkeit. Ich lasse die Kinder spielen, entdecken und einfach Spaß haben - und drücke nur im richtigen Moment auf den Auslöser.

Nach dem Shooting erhält jedes Kind einen eigenen Fotocode, mit dem die Bilder online angesehen, ausgewählt und bestellt werden können. Gedruckt wird nur, was gefällt, um zu vermeiden, dass unnötige Bildermappen im Müll landen.



INDOOR ODER OUTDOOR?

Der Fototermin findet nach Möglichkeit draußen statt.

Bei Regen wird das Shooting auf einen anderen Tag verschoben.

Am Fototag erhält jedes Kind eine Karte mit einem Online-Code.

Über diesen könnt ihr euch später die Fotos ansehen und bestellen. Die Bilder werden ca. 2-3

Wochen nach dem Fototag online zur Verfügung stehen.

Sie erhalten eine separate E-Mail, sobald die Bilder fertig sind.



Erinnerungen. Zusammenhalt. Freude



GESCHWISTER- UND FAMILIENBILDER

ICH BIETE GESCHWISTER- UND FAMILIENNACHMITTAGE AN.

Aus meiner Erfahrung heraus habe ich festgestellt, dass ein solches Shooting für alle einen viel größeren Mehrwert hat und wesentlich entspannter ist als Geschwisterbilder direkt im Kindergarten zu machen. Nicht alle Geschwisterkinder sind zum gleichen Zeitpunkt verfügbar, und oft gibt es bereits Geschwister im Schulkindalter. Ein Familiennachmittag bietet die Möglichkeit, die Fotosession in einer entspannten Atmosphäre an einer Location in der Nähe eures Kindergartens durchzuführen.

Der Timeslot pro Familie beträgt 10 Minuten und **muss separat gebucht werden.**

Outfits

KINDERGARTENBILDER

GENERELL IST DER WICHTIGSTE FAKTOR, DASS SICH DAS KIND IN SEINER KLEIDUNG WOHLFÜHLT.

Bei der Farbwahl sollte man auf grelle, stark gesättigte Töne verzichten, da diese zu viel Aufmerksamkeit auf sich ziehen und sich negativ auf die Hauttöne auswirken können.

Bei der Auswahl der Kleidung sollte man auf **wilde Muster, Logos und Aufdrucke verzichten**, da das Kind im Mittelpunkt stehen sollte.

Bei Innenaufnahmen empfehle ich, die Kinder ohne Schuhe zu fotografieren. Daher sollten die **Strümpfe an die Kleidung angepasst** werden.

Wenn wir während der kühleren Jahreszeiten draußen fotografieren, können auch **Strickjacken oder kuschelige Pullover toll** aussehen.

GESCHWISTER- UND FAMILIENBILDER

AUCH HIER IST DER WICHTIGSTE FAKTOR, DASS IHR EUCH WOHL FÜHLT.

Für das Geschwister- und Familienshooting empfehle ich, Outfits ähnlich wie bei den Kindergartenbildern zu wählen. Siehe oben.

Kombiniert eure Outfits geschickt! Sie sollten gut aufeinander abgestimmt sein und harmonisch wirken, aber nicht unnatürlich. Tragt also nicht alle das Gleiche wie Jeans und weiße T-Shirts, sondern bleibt lediglich in der gleichen Farbfamilie. Bringt durch verschiedene Materialien und Schnitte Abwechslung ins Bild. Legt am besten alle Outfits nebeneinander und schaut, wie sie zusammen harmonieren.

ONLINE ANMELDUNG

Eltern melden ihre Kinder online für den Fototermin an. Aus Datenschutzgründen benötige ich das Einverständnis der Eltern für den Fototag. Selbstverständlich besteht kein Kaufzwang oder ähnliches. **Mit der Online-Anmeldung akzeptieren Sie die Datenschutzerklärung.**

BILDER SIND FERTIG

Nach ca. 2 Wochen werden die bearbeiteten Fotos in einer Onlinegalerie zur Verfügung gestellt und die Eltern erhalten eine Benachrichtigung per E-Mail.

Einfach den QR-Code einscannen oder den persönlichen Zugangscode eingeben und schon kann's losgehen! Jedes Kind und jede Familie erhält direkt nach dem Fotoshooting die persönliche QR-Code Karte.

ONLINESHOP

Nachdem Sie Ihre Lieblingsfotos ausgewählt und in den Warenkorb gelegt haben, können Sie Ihre Bestellung einfach und bequem per PayPal oder Überweisung abschließen. Sobald Ihre Zahlung bei uns eingegangen ist, erhalten Sie einen Download-Link mit allen digitalen Bildern per E-Mail.

Die gedruckten Fotos und Fotosticker werden in der Regel innerhalb von 4-5 Arbeitstagen in einer hübschen Fotomappe zu Ihnen nach Hause geliefert.

Die Online-Galerie mit den Fotos steht Ihnen für etwa 8 Wochen zur Verfügung.

Die Fotos können nicht persönlich abgeholt werden, sie werden in einem Labor in Berlin gedruckt und von dort aus verschickt.



Anleitung

Schritt 1 | Anmeldung

- die Eltern melden ihre Kinder online für den Fototermin an.
- **Einverständnis der Eltern für den Fototag ist aus Datenschutzgründen erforderlich.**
- Mit der Online-Anmeldung akzeptieren die Eltern die Datenschutzerklärung.
- Es besteht kein Kaufzwang.



Die Fotografin kommt am:

Und so einfach funktioniert's:

- 1 Gehen Sie auf: www.kitafotografinsarah.fotograf.de
- 2 Geben Sie das Passwort ein:
- 3 Melden Sie Ihr Kind zum Fototag an
- 4 Bestätigen Sie die Anmeldung

Bitte beachten Sie, dass ausschließlich ANGEMELDETE Kinder fotografiert werden dürfen! (Datenschutz im Rahmen der DSGVO).

Oder scannen Sie den QR-Code und geben Sie das Passwort ein.
Scan the QR code and enter the password

Registration for the photo day on:
Please note that only engaged children may be photographed.
Enter your child immediately, at the latest by

1. Child register at: www.kitafotografinsarah.fotograf.de
2. Enter password:
3. Register your child for the photo day
4. Confirm = done



www.kitafotografinsarah.fotograf.de

über den QR Code kommen Sie auf die Anmeldeseite

Oder Sie gebe einfach den Link ein

Schritt 2 | Passwort eingeben


- Das Passwort für die Anmeldung zum Fototermin finden Sie auf dem Plakat in Ihrer Kita oder in der E-Mail des Elternbeirats oder der Leitung des Kindergartens, die Sie erhalten haben.

Schritt 3 | Fototag

- Die Kinder werden fotografiert.
- Jedes Kind erhält eine persönliche QR-Code-Karte mit einem Zugangscode.
- Die Bilder sind ca. 2-3 Wochen nach dem Fototermin fertig.
- Die Eltern erhalten eine separate E-Mail, wenn die Bilder fertig sind.
- Die Eltern können sich mit dem Zugangscode in die Onlinegalerie einloggen.
- Die Onlinegalerie ist verschlüsselt und zeigt nur die Bilder des eigenen Kindes.

Schritt 4 | Onlinegalerie

- Onlinegalerie öffnen: www.kitafotografinsarah.fotograf.de
- Alle Zugangscode eingeben die sie haben. (Geschwister, Familienbilder)



SARAHSTANGE
FOTOGRAFIE

[!] [G] **Max Mustername (Moritz)** **Pustebblume**
Fotos von Klasse/Gruppe

Onlineshop öffnen

1 **kitafotografinsarah.fotograf.de**

2 **8Y99XD8R**

3 **Lieblingsfotos bestellen!**


Bitte aufbewahren!
Zugang zu den Fotos!

Gutschein

5€ Rabatt + Kostenloser Versand
bei Bestellung ab 130€

Gutscheincode
69892464

Gültig bis 30.04.2024



Keine Lust zu tippen?
Einfach QR-Code einscannen und schon kann's losgehen!

Fragen zur Bestellung?
hello@sarahstange.de

Schritt 4 | Bilder bestellen

- Es können Pakete aber auch alle Bilder einzeln gekauft werden.
- Alle Bilder pro Zugangscode können digital für 65€ erworben werden.

Ich freue mich sehr auf die Fototage und dass ich diese
wunderbaren Erinnerungen
für Sie festhalten darf!

VIELEN DANK!